



REMATRÍCULA

2023



Passo a passo de como realizar a
rematrícula 2023 via portal

A photograph of four students sitting around a table in a library, looking at a laptop. The background shows bookshelves filled with books. The image is overlaid with a semi-transparent blue and purple graphic.

Neste ano teremos duas alterações significativas para o processo de rematrícula:

1. A rematrícula via portal só pode ser realizada pelo responsável financeiro

2. Durante o processo de rematrícula, será enviado um token/chave para confirmação via e-mail

3. Após a rematrícula, será enviado um e-mail com o contrato para o responsável financeiro

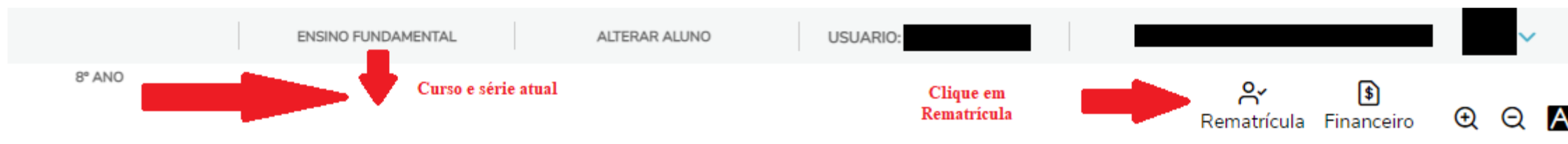
Acessando o portal do aluno

Endereço direto: <http://portal.dombosco.br/FrameHTML/web/app/edu/PortalEducacional/login/>

Ou acesse via portal: www.dombosco.br e entre no item de menu “Rematrícula”




Após autenticar no portal, verifique os dados do(a) aluno(a) e se está no curso/série atual, depois clique em Rematrícula conforme mostrado na imagem abaixo



Agora é só seguir os passos indicados pelo portal

MATRÍCULA 2023



Matrícula 2023

Devido à **lei municipal nº 6.281, de 22 de março de 2019**, no momento da rematrícula será **OBRIGATÓRIA** a entrega da **Declaração de Regularidade de Vacinas**.

**Este documento deve ser renovado todos os anos.
Não são válidas declarações anteriores.**

**Texto a ser lido:
Contém informações da
rematrícula e outros
dados**

Qualquer dúvida, procurar pela enfermeira **Vanessa (3471-9700 - ramal 9827)** de **segunda a quinta das 13h à 16h**.

BOLETOS: Informamos que o(s) boleto(s) de rematrícula (primeira parcela da anuidade) **não serão entregues pelo correio**, sendo necessário acessar o endereço <http://portal.dombosco.br/boleto/index.asp> para gerá-los.


Os boletos estarão disponíveis 48h depois de finalizado o processo de rematrícula se for nos finais de semana, este prazo pode se estender.

Atenciosamente,

Verifique se o curso, série e ano letivo estão corretos para a rematrícula

MATRÍCULA 2023

Anterior Próxio



Períodos letivos e Cursos disponíveis			
Período Letivo	Curso	Série	Turno
<input checked="" type="radio"/> 2023	Ensino Fundamental	9º Ano	Manhã








Verifique se os dados do curso, série e ano letivo estão corretos


Agora é necessário que verifiquem e corrijam os cadastros dos alunos e dos responsáveis financeiro e acadêmico, de acordo com as abas "Dados pessoais" e "Responsáveis", lembrando que após alguma alteração deve-se clicar no botão "Atualizar informações"

É muito importante este preenchimento

Dados pessoais Responsáveis Movimentação acadêmica

Responsável Financeiro

	Nome	<input type="text" value="REDACTED"/>	E-mail	<input type="text" value="REDACTED"/> <small>E-mail</small> 
	Parentesco	<input type="text" value="REDACTED"/>	Telefone Contato	<input type="text" value="REDACTED"/> 
Responsável Financeiro			Celular Contato	<input type="text" value="REDACTED"/> 
			Telefone Recado	<input type="text" value="REDACTED"/> 


 Atualizar informações

Nesta fase deve-se incluir os dados da ficha saúde da criança
É muito importante este preenchimento

MATRÍCULA 2023

← Anterior

Próximo →



Alergias

Nesta fase será necessária a escolha do plano de pagamento
Clicando em “**Detalhar Parcelamento**” que fica abaixo de cada plano, é possível visualizar como ficarão as parcelas no ano letivo

MATRÍCULA 2023



Selecione o plano de pagamento preferido:

- Plano de Pagamento - Ensino Fundamental 9 - 12 PARCELAS
▶ Detalhar parcelamento
- Plano de Pagamento - Ensino Fundamental 9 - 13 PARCELAS
▶ Detalhar parcelamento

Os planos seguem abaixo:

É importante saber que existem períodos de matrícula que possuem parcelamento na primeira anuidade escolar, veja abaixo:



The screenshot shows a list of four payment plan options, each with a radio button and a link to 'Detalhar parcelamento' (Detail payment).

- Plano de Pagamento - Ensino Fundamental 9 - 12 PARCELAS
▶ Detalhar parcelamento
- Plano de Pagamento - Ensino Fundamental 9 - 13 PARCELAS
▶ Detalhar parcelamento
- Plano de Pag - Ens Fundamental 9 - 12 PARCELAS - 12 PARC(3x)
▶ Detalhar parcelamento
- Plano de Pag - Ens Fundamental 9 - 12 PARCELAS - 12 PARC(2x)
▶ Detalhar parcelamento

No exemplo ao lado, está descrito “Ensino Fundamental 9”, pois utilizamos para criar esta documentação. O texto deverá possuir informação de acordo com a série que está gerando a matrícula

Plano de Pagamento – 12 PARCELAS: Vencimento da 1ª. Parcela da anuidade em dezembro

Plano de Pagamento – 12 PARCELAS – 12 PARC(2x): Parcelamento da 1ª. Anuidade em duas vezes, sendo a primeira em novembro e a segunda em dezembro

Plano de Pagamento – 12 PARCELAS – 12 PARC(3x): Parcelamento da 1ª. Anuidade em três vezes, sendo a primeira em outubro a segunda em novembro e a terceira em dezembro

Ao avançar, será mostrado o contrato para que seja assinalado que “Leu e aceita os termos do mesmo”, após deve-se clicar no botão “Assinar contrato”

Contrato financeiro 2023

Imprimir

REQUERIMENTO DE MATRÍCULA/ CONTRATO DE PRESTAÇÃO DE SERVIÇOS EDUCACIONAIS - ANO LETIVO: 2023

REQUERIMENTO DE MATRÍCULA:
Senhor Diretor do Instituto Salesiano Dom Bosco, venho requerer de Vossa Senhoria a matrícula de: [REDACTED], R.A.: [REDACTED] RG: [REDACTED].
[REDACTED], Data de Nascimento: [REDACTED] - no 9º Anoº ano do Ensino Fundamental, desde que aprovado(a).
Endereço completo do aluno:
Rua: [REDACTED]
E-mail do RESPONSÁVEL: [REDACTED]

Preencher se houver alteração:
Rua: _____ nº _____ Complemento: _____
Bairro: _____ Cidade: _____
Estado: _____ CEP: _____ Telefones: _____
E-mail do Responsável: _____

Pelo presente instrumento particular de CONTRATO DE PRESTAÇÃO DE SERVIÇOS EDUCACIONAIS, o INSTITUTO SALESIANO DOM BOSCO, devidamente inscrito no CNPJ(ME) sob o número 44.679.207/0001-00, com sede a Rua Dom Bosco, 100 - Americana - SP, doravante denominada **Escola**, neste ato representada pelo seu representante legal e de outro lado o(s) responsável(eis), que ao final deste instrumento estão identificados e qualificados, pelo aluno acima citado, doravante denominado **Contratante** tem justo e contratado o seguinte:

Li e aceito os termos do contrato

Cancelar Assinar contrato Finalizar matrícula

Será enviado um e-mail no endereço contido no cadastro do responsável financeiro, informando o “token/chave” para que seja incluso no campo do formulário abaixo, depois clicar no botão “OK”

Envio do token/chave de segurança



Foi enviado para seu o email: [REDACTED] um token/chave de segurança que deve ser fornecido no campo de token/chave de segurança. Após preencher a assinatura e ler os termos do contrato, clique em Finalizar matrícula.


[Reenviar e-mail](#)


OK

Veja como chegará o e-mail na caixa postal do responsável financeiro

   nao_responda_esse_e. **Token/Chave de Segurança de Assinatura do Contrato Financeiro**


O conteúdo do e-mail é mostrado abaixo. Observe o token/chave enviado que deve ser copiado e incluso no processo de rematrícula

Token/Chave de Segurança de Assinatura do Contrato Financeiro  Caixa de entrada x


 nao_responda_esse_email@dombosco.br 15:47 (há 3 minutos)
para mim ▾

Instituto Salesiano Dom Bosco - Americana

REMATRÍCULA:

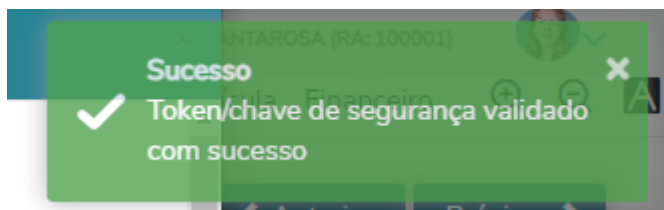
Prezado(a) 

Foi gerado o token (chave de segurança) para que seja utilizado na continuidade do processo de rematrícula através do portal do Colégio.

Token: 00lmkPsJ  **Token/Chave**

Obrigado.

Depois que incluiu o token/chave na tela específica e clicou no botão "OK", deverá aparecer a mensagem abaixo, o qual informa que a validação do token/chave teve sucesso



Depois, ainda com o contrato aberto na tela, deve-se clicar no botão "Finalizar matrícula"



Ao finalizar a rematrícula aparecerá a tela abaixo

MATRÍCULA 2023



Parabéns, sua matrícula 2023 já está em processo de reserva. Não esqueça de entregar a declaração de vacinação na enfermaria para que o processo de reserva seja finalizado. Outro lembrete, os boletos de rematrícula deverão ser impressos através do site <http://portal.dombosco.br/boleto/index.asp>. Obrigado

Havendo outros(as) filhos(as) para o processo de rematrícula, deve-se alterar o aluno ativo no portal através do menu “**ALTERAR ALUNO**”.


Deve-se atentar e escolher o ano/série atual que o(a) aluno(a) está cursando para iniciar o processo de rematrícula seguindo todos os passos conforme explicado neste documento



Ao clicar em “**ALTERAR ALUNO**” será apresentada a lista de alunos vinculados com o cadastro do responsável financeiro ativo, deve-se escolher o(a) aluno(a) na série/turma atual. Após deve-se iniciar o processo de rematrícula

- [redacted] - [redacted]
Curso: Ensino Fundamental (Manhã)
Série: 2º Ano
Período letivo: 2016
- [redacted] - [redacted]
Curso: Ensino Fundamental (Manhã)
Série: 1º Ano
Período letivo: 2015

Confirmar

A photograph of three students in a library setting. A young man in a grey t-shirt is smiling and looking towards a young woman with glasses who is looking at a laptop. Another student is partially visible in the foreground. The background shows bookshelves filled with books.

**Pronto, o processo de
re matrícula foi realizado.
A reserva da vaga fica sujeita
a confirmação de pagamento
da 1ª. anuidade.**

**Havendo qualquer dúvida
entre em contato com a
secretaria do Colégio através
do telefone (19) 3471-9700 ou
pelo e-mail
secretaria@dombosco.br**